“蜻蜓助手”是为了帮助更好的寻找到目标商家，提升设备铺设后的使用和交易，助力拓展伙伴更好的享受设备政策。

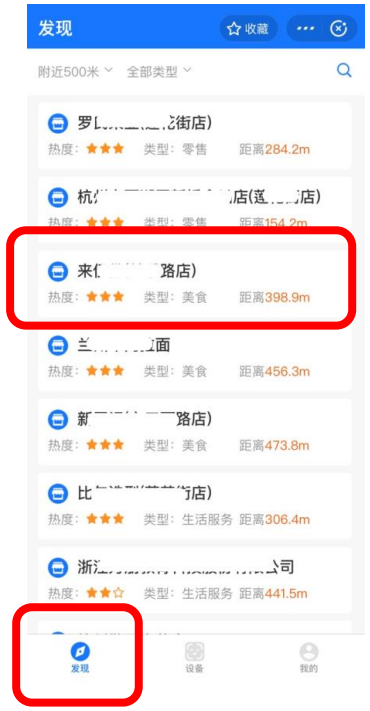

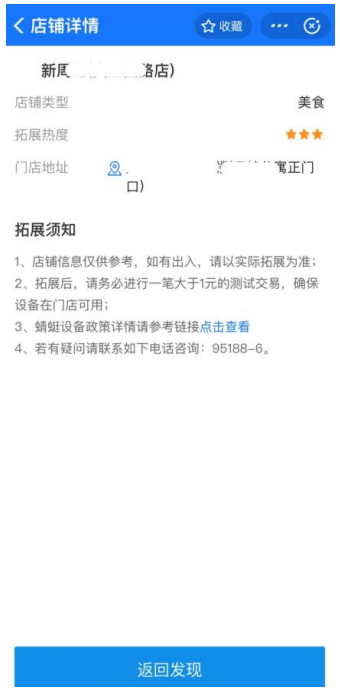

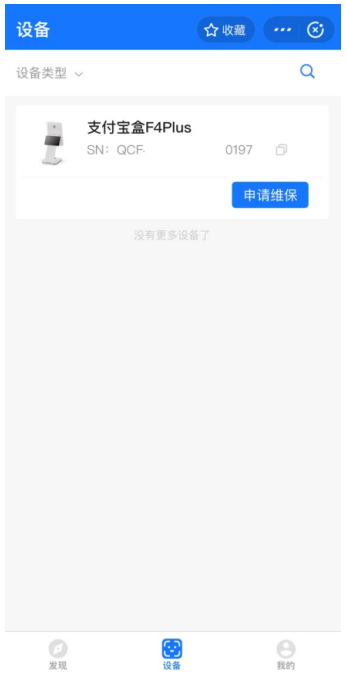

第一步：打开支付宝，搜索“蜻蜓助手”，并进去该小程序界面

第二步：选择“发现”菜单，会呈现附近的目标门店；并可以进去查看详细地址信息，便于拓展指引；
最高三星，三星意味着非常合适；

如果是设备所有者登录时，会显示该所有者名下的设备，可以进行维保操作。